

Unidad ٤ : Actividades La casa.

Entrada a las actividades
????

Imagen des de donde se accede a los juegos de la Unidad: La casa


Descripción de la pantalla de acceso a actividades:

Objetivo.

Elegir el nivel y actividad que se va a realizar

Descripción.

Hacer clic sobre una de las cuatro imágenes que aparecen a la izquierda de la pantalla para elegir la habitación de la casa donde se quiere jugar.
Hacer clic sobre los signos "más" o "menos" para elegir uno de los cuatro niveles en que está distribuido este juego.



Nivel 1

Objetivo

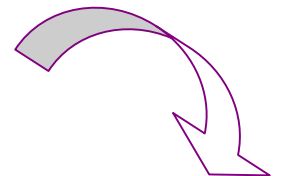
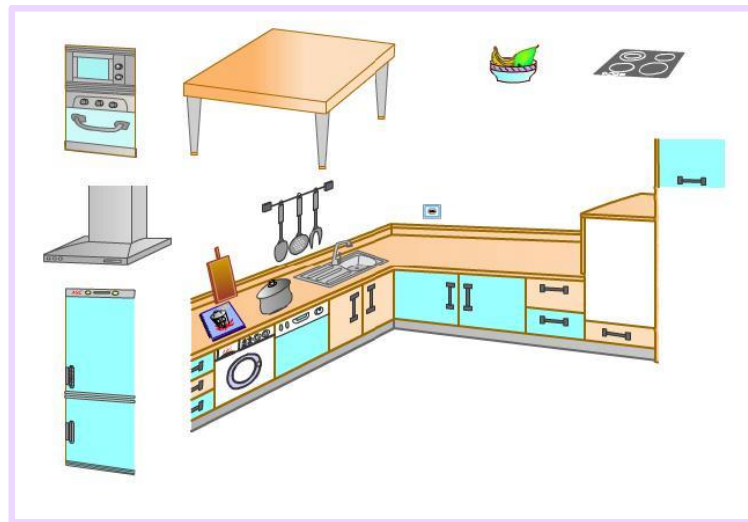
Observar la habitación de la casa que se ha elegido.



Nivel 2

Objetivo

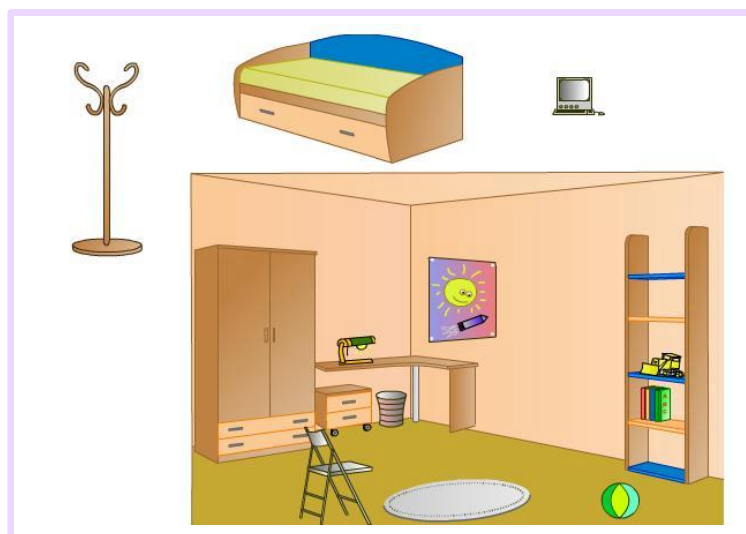
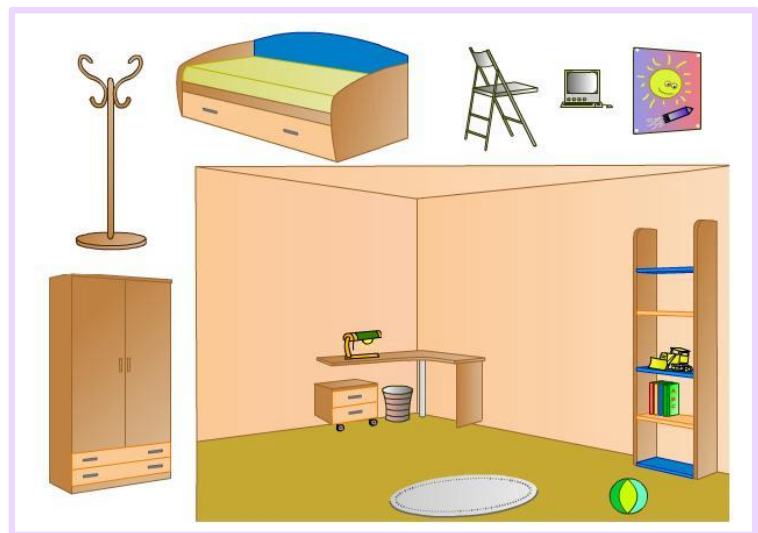
Hacer clic con el ratón sobre los objetos que conforman la imagen , escuchar la palabra y observar donde se coloca.



Nivel 3

Objetivo

Arrastrar con el ratón los objetos y colocarlos libremente en la habitación.



Nivel 4

Objetivo

Arrastrar con el ratón las diferentes etiquetas con las palabras escritas, a cada uno de los recuadros correspondientes. Escuchar la palabra cuando se ha colocado correctamente.

