


Unidad "viven como nosotros" : Actividades Los animales.

Entrada a las actividades



Descripción de la pantalla de acceso a actividades:

Objetivo.

Elegir el nivel y actividad que se va a realizar

Descripción.

Hacer clic sobre una de las cuatro imágenes que aparecen a la izquierda de la pantalla para elegir la pantalla de los animales donde se quiere jugar.

Hacer clic sobre los signos "más" o "menos" para elegir uno de los cuatro niveles en que está distribuido este juego.



Nivel 1





Objetivo

Observar la pantalla de los animales que se ha elegido.

Actividad

Pulsando en los dibujos y fotografías el niño/a podrá escuchar el nombre de los animales que viven:



- En lugares cálidos.
- En lugares fríos.
- En la granja.
- En la selva.



Nivel 2

Objetivo

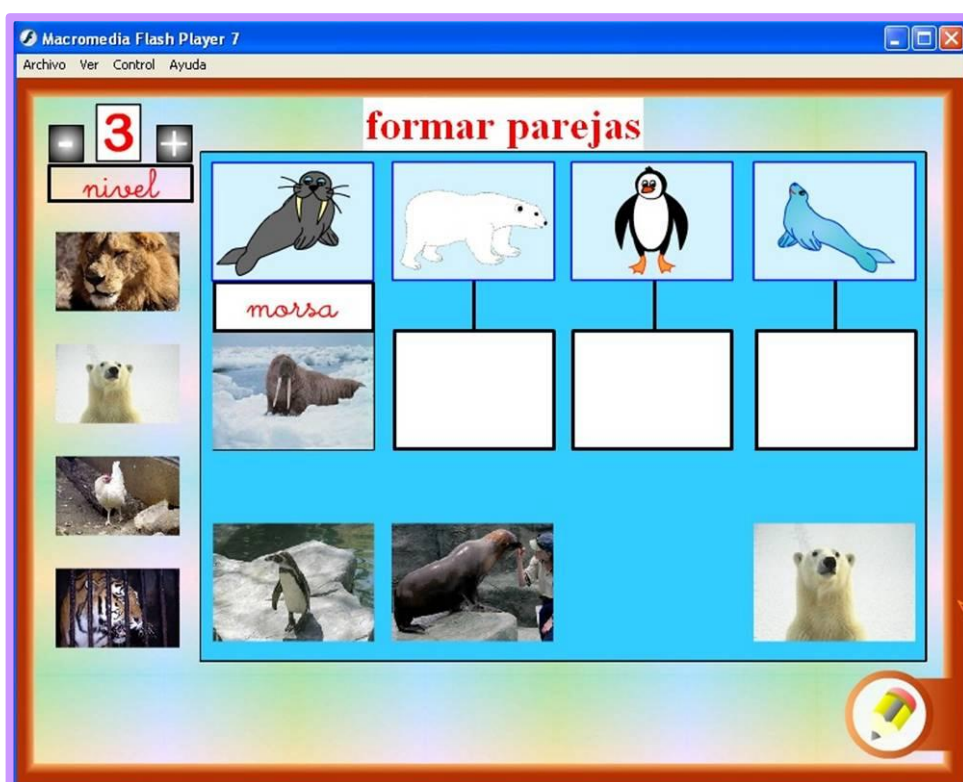
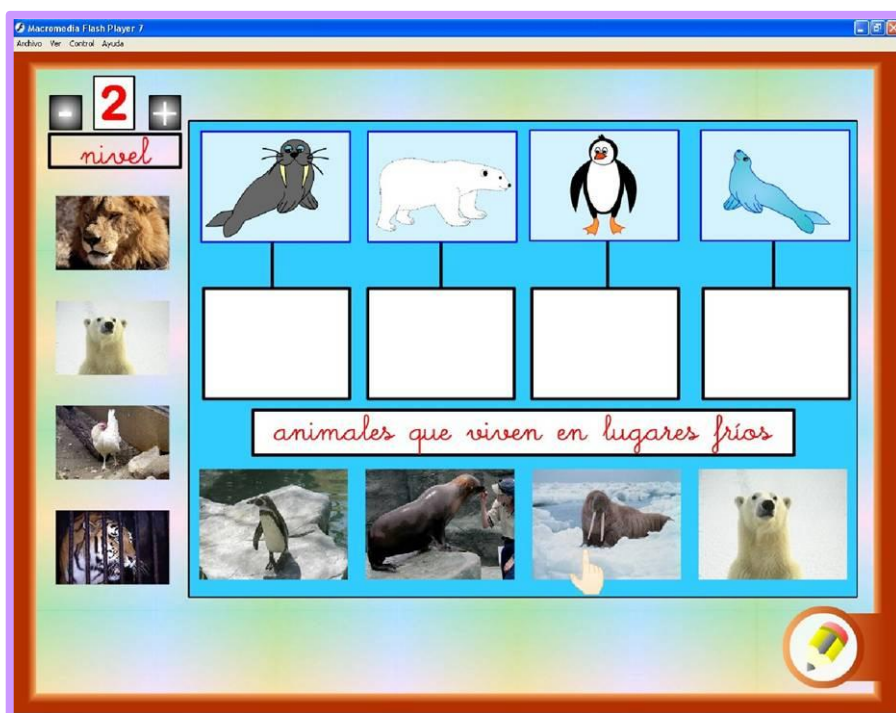
Hacer clic con el ratón sobre las fotografías de los animales , escuchar la palabra y observar donde se coloca.



Nivel 3

Objetivo

Arrastrar con el ratón las fotografías de los animales y colocarlos con su pareja, escuchar la palabra y observar la palabra escrita.



Nivel 4

Objetivo

Arrastrar con el ratón las diferentes etiquetas con las palabras escritas, a cada uno de los recuadros correspondientes. Escuchar la palabra cuando se ha colocado correctamente.

